

// 10 motifs classiques et modernes pour tous les goûts



Portes d'entrée Comfort

Portes avantageuses en aluminium avec serrure de sécurité 3 points





Parce que c'est votre maison

Le bien-être commence à la porte d'entrée

Une porte d'entrée remplit de nombreuses fonctions: elle protège, isole du froid et est une carte de visite pour votre maison. La gamme de portes d'entrée Comfort Hörmann vous propose toute une série de modèles économiques remplissant ces fonctions de manière optimale, vous offrant par là même un sentiment élevé de bien-être.

Serrure de sécurité 3 points

Lorsque l'on est chez soi, on souhaite se sentir au maximum en sécurité. C'est pourquoi toutes les portes d'entrée Comfort Hörmann sont équipées de série d'une serrure de sécurité 3 points. Une sécurité apaisante.




Rapide: avec remplissage synthétique

Toutes les portes d'entrée Comfort Hörmann sont disponibles avec un remplissage synthétique blanc (max. 1150 x 2250 mm). Ces exécutions économiques sont signalées par un **K** dans la brochure. **L'avantage pour vous:** une livraison rapide. Ces portes sont livrées conformes à l'illustration sur demande avec des parties latérales et un équipement personnalisé.



Haut de gamme: avec remplissage aluminium

Les motifs sélectionnés pour les portes Comfort Hörmann sont également disponibles avec un remplissage en aluminium haut de gamme (max. 1150 x 2250 mm). Ces portes sont signalées par un **A**. Pour le remplissage en aluminium, vous avez le choix entre les couleurs blanc, CH 703 (anthracite) et CH 607 (brun, tons marron).



Qualité contrôlée

Identification CE conforme à la norme EN 14351-1

Par l'apposition de l'identification CE, nous assurons la conformité de chacune de nos portes d'entrée aux directives CE selon la norme EN 14351-1 et le respect des principales exigences qui y sont déterminées.

Système d'assurance-qualité selon la norme DIN ISO 9001

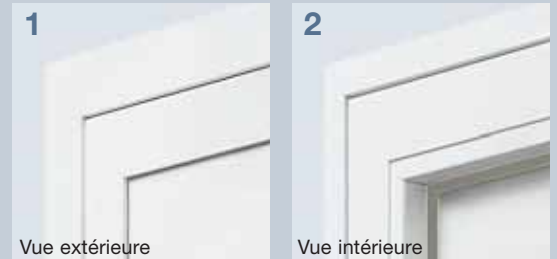
La production des portes d'entrée Hörmann est certifiée selon la norme DIN ISO 9001. Ici encore se justifie la maxime Hörmann «La qualité sans compromis».



Comfort – Portes d'entrée avantageuses en aluminium

Les portes d'entrée Comfort Hörmann en aluminium, avec remplissages synthétiques et aluminium, vous procurent la qualité Hörmann à petit prix.

Les 10 motifs conviennent en termes de sécurité, de confort et d'isolation thermique grâce à leur aspect moderne et à leur qualité haut de gamme.



Bonne isolation thermique

Le profil modulaire de 80 mm d'épaisseur à rupture de pont thermique ainsi que le remplissage de 30 mm assurent une bonne isolation thermique. En fonction du motif choisi, les portes d'entrée Comfort offrent un coefficient thermique allant jusqu'à 1,6 W/m² K. Vous économisez ainsi des frais de chauffage et jouissez d'un sentiment de bien-être absolu dans votre maison.

Double vitrage à protection thermique

De même, avec les motifs de porte présentant de grandes surfaces vitrées, vous n'aurez pas à craindre les pertes énergétiques. Le double vitrage isolant convainc grâce à sa valeur U allant jusqu'à 1,1 W/m² K.



Paumelles réglables en 3 dimensions



Un réglage optimal

Avec ses paumelles tridimensionnelles en 2 pièces réglables, vous pouvez régler votre porte d'entrée Comfort à la perfection. Elle est ainsi étanchéifiée de manière optimale et alignée en toute simplicité et en toute sécurité avec la serrure.

Serrure de sécurité 3 points

La serrure de sécurité protège la porte, non seulement grâce à ses pènes et crémones, mais aussi grâce à ses deux pènes pivotants à crochet en acier (en haut et en bas). Cette serrure protège ainsi la porte d'entrée Comfort en 3 points et ce en tournant simplement la clé.



Vous trouverez d'autres modèles de serrure à la page 17



Equipement de série

Rosette élégante

Toutes les portes d'entrée Comfort disposent, côté extérieur, d'une rosette blanche visant à recouvrir le cylindre.



Seuil à rupture de pont thermique

Large de 80 mm, le robuste seuil de porte d'entrée, à isolation thermique, de couleur argent EV1, est vissé au sol de manière invisible.



Illustration avec partie latérale et profil de compensation de vantail optionnel.



Perspectives modernes

En harmonie avec l'architecture contemporaine

Des lignes droites, des éléments haut de gamme en verre et en acier inoxydable ainsi qu'une impression d'ensemble harmonieuse – les motifs Comfort modernes vous offrent tout cela. Bien entendu, tous les avantages en matière de qualité, de sécurité et d'isolation thermique sont inclus de série.



908 K

Remplissage synthétique en blanc

908 A

Remplissage en aluminium blanc



908-5 A

Remplissage en aluminium CH 703



908-5 A

Remplissage en aluminium CH 607

Verre thermique,
extérieur Float transparent, intérieur Parsol
gris, ou Float (pour CH 703 et CH 607), sablé
avec bandes transparentes, poignée 38-2



Nouvelle teinte CH 607 Hörmann

Cette nouvelle teinte Hörmann brune, aux reflets marron, s'adapte harmonieusement aux éléments vitrés brun foncé. Avec sa surface structurée, la porte d'entrée confère ainsi un je-ne-sais-quoi à votre maison.

Verre thermique,
extérieur Float transparent,
intérieur Float sablé avec
bandes transversales
transparentes, poignée 38-2



904 K
Remplissage
synthétique en blanc

904 A
Remplissage en
aluminium blanc



904 A
Remplissage en
aluminium CH 703



904 A
Remplissage en
aluminium CH 607

Illustration avec partie latérale
avec verre à motif et profil de
compensation de vantail
optionnel

Verre thermique,
extérieur Float transparent, intérieur Parsol
gris ou Float (pour CH 703 et CH 607), sablé
avec bandes transversales transparentes,
poignée 38-2



906 K
Remplissage
synthétique en blanc

906 A
Remplissage en
aluminium blanc



906-5 A
Remplissage en
aluminium CH 703



906-5 A
Remplissage en
aluminium CH 607

Illustration avec partie latérale et profil de compensation
de vantail optionnel et auvent 105.



Un équipement selon vos souhaits

Parties latérales, impostes

En assortiment à toutes ses portes d'entrée Comfort, Hörmann vous propose une multitude de possibilités d'arrangement. Par exemple avec des parties latérales et des impostes pour un bel aspect et plus de lumière dans la maison.



900 K
Remplissage
synthétique en blanc

900 A
Remplissage en
aluminium blanc



900 A
Remplissage en
aluminium CH 703



900 A
Remplissage en
aluminium CH 607

Verre thermique, extérieur Float
transparent, intérieur Mastercarré,
poignée 38-2



La couleur exclusive Hörmann CH 703

La noble couleur anthracite ainsi que la surface structurée caractérisent la couleur CH 703 que vous obtenez exclusivement chez Hörmann. Vous mettez ainsi l'accent sur la porte qui s'harmonise parfaitement avec l'architecture moderne.

Verre thermique, extérieur
Float transparent, intérieur
Mastercarré, poignée 38-2



902 K
Remplissage
synthétique en blanc

902 A
Remplissage en
aluminium blanc



902 A
Remplissage en
aluminium CH 703



902 A
Remplissage en
aluminium CH 607

Verre isolant,
vitrage 3D à couleur spéciale,
poignée 14-2



927 K
Remplissage synthétique en blanc

Verre thermique, extérieur verre
Float transparent, intérieur Gotik
blanc, poignée 92-2



974 K
Remplissage synthétique en blanc

911 K

Remplissage synthétique en blanc sans partie latérale, verre thermique, extérieur verre de sécurité feuilleté transparent, intérieur Satinato transparent avec verre à rainures et facettes dans l'espace vide, poignée 14-2

Illustration avec partie latérale à motif et profil de compensation de vantail optionnel



Motifs classiques

Une beauté intemporelle pour un confort actuel

Le plus beau avec les portes d'entrée Comfort Hörmann, c'est qu'elles allient des éléments d'aspect classique aux avantages d'une porte moderne en aluminium, c'est-à-dire l'isolation thermique, la sécurité et le confort. Profitez du double effet «optique et équipement».

Verre isolant,
extérieur Parsol bronze bombé,
intérieur Chinchilla blanc,
poignée 81-1


Verre thermique,
extérieur Float transparent,
intérieur Gotik blanc,
poignée 29-1



937 K
Remplissage synthétique en blanc



976 K
Remplissage synthétique en blanc



CONSEIL: Vous trouverez la gamme complète des portes d'entrée TopComfort, TopPrestige et TopPrestigePlus Hörmann dans le catalogue des portes d'entrée en aluminium, par exemple la porte d'entrée ici illustrée, avec son motif 694 TP.



Bien équipée en sécurité!

La meilleure protection, confort d'utilisation compris

Il est toujours bon de savoir qu'au-delà de l'équipement de sécurité Hörmann de série des portes d'entrée, vous pouvez équiper votre porte d'une technique intelligente pour plus de confort et de sécurité. Hörmann vous offre les possibilités les plus modernes, du verrouillage automatique au confort de commande avec automatisation sans fil io-homecontrol. Demandez conseil et plus d'informations auprès de votre partenaire Hörmann.

La sécurité accrue progressivement

Hörmann vous propose différents accessoires de sécurité vous procurant une sécurité et un confort supplémentaires progressifs:

Ouverture sûre grâce à un étrier en acier intégré:

Le paquet de sécurité **S3 S** dispose d'un étrier en acier intégré à la serrure. Avec ce système, la porte d'entrée ne peut être que très légèrement entrouverte sans que des individus indésirables ne puissent l'ouvrir d'avantage. Ce paquet est également disponible avec la serrure automatique (**S5 S automatique**) qui verrouille votre porte d'entrée automatiquement à la fermeture. La serrure automatique est également disponible sans étrier en acier (**S5 automatique**).

Verrouillage automatique – ouverture confortable:

Les paquets de sécurité **S5 Comfort**, **S5 Comfort Plus**, **S5 Comfort Scan** et **S5 Comfort io-homecontrol** disposent d'une serrure automatique qui verrouille votre porte d'entrée automatiquement à la fermeture. En ouvrant grâce à l'un des éléments de commande qui s'offre à vous (bouton-poussoir, émetteur, etc.), un moteur intégré déverrouille la serrure. La porte peut alors être ouverte simplement. Bien entendu, vous pouvez également ouvrir votre porte d'entrée à l'aide de votre clé.

Ouverture par simple pression:

Pour les portes **S5 Comfort**, vous avez la possibilité d'ouvrir votre porte d'entrée de l'intérieur en appuyant simplement sur un bouton, par exemple via l'interphone. Cette technique est principalement utilisée pour les immeubles collectifs.

Par transpondeur:

Pour les portes **S5 Comfort Plus**, vous avez en plus la possibilité d'ouvrir en tout confort votre porte de l'extérieur à l'aide d'un transpondeur, c'est-à-dire avec une clé électronique, sans aucun contact avec la porte.

Par empreinte digitale (voir illustration de gauche):

S5 Comfort Scan ouvre votre porte d'entrée par l'intermédiaire d'un scanner digital. Vous et votre famille n'avez plus besoin d'aucune clé. A propos, vous pouvez également équiper votre porte de garage Hörmann de cette technique.

Avec émetteur io-homecontrol®:


S5 Comfort io-homecontrol constitue la technologie la plus moderne: vous ouvrez votre porte d'entrée en tout confort avec l'émetteur vous permettant de commander par ondes radio également d'autres produits, comme des motorisations de portail d'entrée et de porte de garage.

En bonne main

Outre les poignées des motifs de portes d'entrée illustrées aux pages 6 à 15, vous pouvez également faire votre choix à partir de ces modèles.



81-1
Laiton poli



29-1
Laiton massif, brun



92-2
Inox brossé




14-2
Inox mat brossé




38-2
Inox mat brossé

Equipements complémentaires



Béquille intérieure en acier inoxydable avec rosette de cylindre



Gâche électrique



Cadre dormant arrondi à l'extérieur



Tôle de socle en acier inoxydable pour la porte et la partie latérale



**Découvrez l'authentique qualité
Hörmann**

Portes d'entrée

Quels que soient vos besoins et vos exigences, vous trouverez un modèle qui vous convient dans notre vaste gamme de portes d'entrée.

Portes en acier

Montage rapide: les portes solides pour toutes les pièces de la maison, de la remise au grenier.

Huisseries

Choisissez un modèle dans notre large éventail de produits pour la construction, l'agrandissement et la rénovation.

Portes de garage

En harmonie avec votre style d'architecture individuel. Les portes basculantes ou sectionnelles en acier ou en bois.

Motorisations

Profitez du confort: les motorisations de porte de garage et de portail d'entrée Hörmann.

www.hormann.com

Les couleurs des illustrations et des surfaces n'ont pas de caractère contractuel pour des raisons relatives à la technique d'imprimerie.

Droits d'auteur réservés. Reproduction même partielle uniquement avec notre autorisation. Changements de construction réservés.



Hörmann: l'assurance de la qualité



Hörmann KG Amshausen



Hörmann KG Antriebstechnik



Hörmann KG Brandis



Hörmann KG Brockhagen



Hörmann KG Dissen



Hörmann KG Eckelhausen



Hörmann KG Freisen



Hörmann KG Ichtershausen



Hörmann KG Werne



Hörmann Genk NV, Belgique



Hörmann Beijing, China



Hörmann LLC, Montgomery IL, USA

En tant que seul fabricant complet sur le marché européen, le groupe Hörmann propose une large gamme d'éléments de construction, provenant d'une seule source. Ils sont fabriqués dans des usines spécialisées suivant les procédés de fabrication à la pointe de la technique. Grâce au réseau européen de vente et de service, orienté vers le client et la présence sur le marché aux Etats-Unis et en Chine, Hörmann se positionne comme un partenaire international performant pour tous les éléments de fermeture. Hörmann, l'assurance de la qualité.

PORTES DE GARAGE

MOTORISATIONS

PORTES INDUSTRIELLES

EQUIPEMENTS DE QUAI

BLOCS-PORTES

HUISSERIES