

// Recouvrements de cadre dormant simples et propres



Solutions de rénovation pour portes sectionnelles

De multiples possibilités pour chaque situation de montage





Rénover avec Hörmann

Tous les éléments d'une seule source

Lors de rénovation de garages, on remplace dans la plupart des cas une porte basculante par une porte sectionnelle moderne. Pour de multiples situations de montage, Hörmann propose des solutions flexibles et séduisantes, qui permettent également l'utilisation de dimensions standards rentables et livrables rapidement.

Les pages suivantes vous permettront de vous faire une idée.

Montage standard derrière la baie

Dans l'idéal, le garage déjà existant offre un espace libre d'au min. 100 mm au niveau du linteau (min. 115 mm pour les portes avec motorisation) et un écoinçon latéral de 90 mm.

La porte sectionnelle peut être montée derrière la baie. La baie assure un montage stable.

De ce fait, le cadre dormant peut être vissé directement au mur derrière la baie.

Les portes sectionnelles Hörmann sont livrées avec tous les accessoires de montage nécessaires pour cette situation de montage.



Adieu ancienne porte,
bonjour nouvelle porte:
Rapide et propre dans la journée.



Montage derrière la baie, briques / recouvrements en tant qu'écoinçon latéral (≥ 90 mm)


La situation de montage

La fixation au linteau et les écoinçons latéraux se composent de briques. Le montage du cadre dormant de porte sectionnelle sur les briques est impossible.



La solution

Le cadre dormant de porte sectionnelle est fixé à l'aide de pattes de fixation spéciales ① sur les murs latéraux du garage. La baie reste ainsi intacte.



Les avantages en un clin d'œil

- Aucune construction auxiliaire supplémentaire n'est nécessaire, ce qui fait gagner du temps et économiser sur les frais de montage.
- Les pattes de fixation spéciales compensent les irrégularités du mur grâce à des réglages fixes, de sorte que le cadre dormant est monté simplement sur les murs latéraux selon la situation de montage.
- Convient pour toutes les portes sectionnelles de garage Hörmann.

Montage derrière la baie, en cas d'écoinçons latéraux étroits (< 90 mm)


La situation de montage

La retombée de linteau et les écoinçons latéraux du garage sont insuffisants, de sorte que le montage standard n'est pas possible.



La solution

Le cadre dormant de porte sectionnelle est fixé à l'aide de pattes de fixation spéciales ① sur les murs latéraux. La partie visible du cadre dormant de porte sectionnelle est assortie à la couleur et à la surface du tablier de porte grâce à un revêtement de cadre dormant en option ②. La baie reste intacte.



Les avantages en un clin d'œil

- Montage de portes sectionnelles possible en dimensions de rénovation et en dimensions standards économiques.
- Aucune construction auxiliaire supplémentaire n'est nécessaire, ce qui fait gagner du temps et économiser sur les frais de montage.
- Les pattes de fixation spéciales compensent les irrégularités du mur grâce à des réglages flexibles, de sorte que le cadre dormant est monté simplement sur les murs latéraux selon la situation de montage.
- Le revêtement de cadre dormant peut être livré assorti au tablier de porte dans toutes les surfaces et toutes les couleurs pour un aspect harmonieux.

Montage dans la baie, affleurant

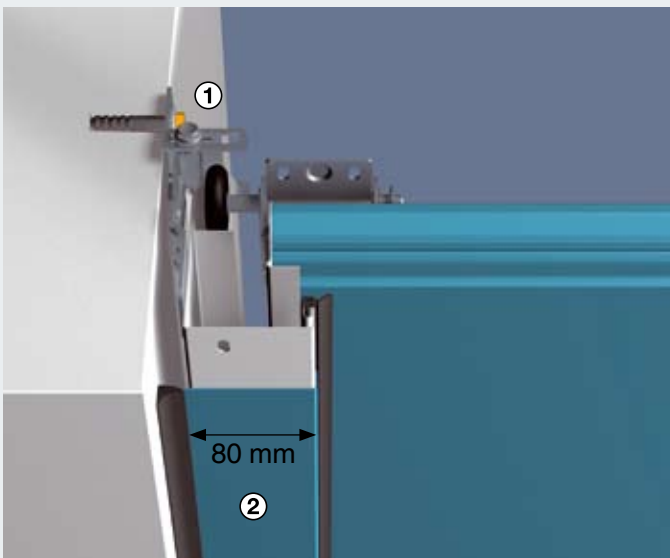
La situation de montage

Le garage dispose de murs lisses sans écoinçons latéraux.



La solution

La porte sectionnelle est commandée de façon à concorder parfaitement avec l'ouverture de porte. La fixation sur le mur latéral se fait par des pattes de fixation spéciales ①. Le revêtement de cadre dormant ② en option de 80 mm de largeur couvre le cadre dormant latéral de même que les perçages de montage. Un joint à élasticité durable obture la fente entre le mur latéral et le revêtement de cadre dormant.



Les avantages en un clin d'œil

- Aucune construction auxiliaire supplémentaire n'est nécessaire, ce qui fait gagner du temps et économiser sur les frais de montage.
- Les pattes de fixation spéciales compensent les inégalités du mur grâce à des réglages flexibles, de sorte que le cadre dormant est monté simplement sur les murs latéraux selon la situation de montage.
- Le revêtement de cadre dormant peut être livré assorti au tablier de porte pour toutes les surfaces et toutes les couleurs pour un aspect harmonieux.

Montage dans la baie, avec fente au mur


La situation de montage

Le garage dispose de murs lisses sans écoinçons latéraux.



La solution

Une porte peut être montée dans la baie en dimensions de rénovation ou en dimensions standards économiques. La fixation du cadre dormant de porte sur le mur se fait par des pattes de fixation spéciales ①. La fente restante entre le mur latéral et le cadre dormant de porte (max. 35 mm) est couverte à l'aide du kit ③ de cadre dormant. La partie visible du cadre dormant de porte sectionnelle ② est assortie à la couleur et à la surface du tablier de porte et du cadre dormant grâce à des recouvrements de cadre dormant optionnels de 55 mm de largeur.



Les avantages en un clin d'œil

- Montage de portes sectionnelles possible en dimensions de rénovation et en dimensions standards économiques.
- Les pattes de fixation spéciales compensent les irrégularités du mur grâce à des réglages flexibles, de sorte que le cadre dormant est monté simplement sur les murs latéraux selon la situation de montage.
- Couverture flexible de la fente entre le cadre dormant et le mur du garage avec une adaptation optimale sur place.
- Le cadre dormant et le revêtement peuvent être livrés assortis au tablier de porte dans toutes les surfaces et toutes les couleurs pour un aspect harmonieux.
- Livraison du kit de cadre dormant complet dans un système de construction modulaire avec panneau, caches et accessoires de fixation.

Pour le linteau de la porte sectionnelle de garage, Hörmann propose différentes possibilités de couvrir la fente entre le cadre dormant et le linteau de façon harmonieuse.




Montage derrière la baie avec linteau réduit

Le faux-linteau est assorti de série au tablier de porte.



Montage dans la baie avec fente plus large jusqu'au plafond

Une section à double paroi assortie recouvre la fente jusqu'au plafond ainsi que le faux-linteau.



Montage dans la baie avec fente jusqu'au plafond

La fente entre le plafond et le faux-linteau est proprement couverte grâce au kit de cadre dormant.

Une fermeture harmonieuse

Le raccord de linteau parfait

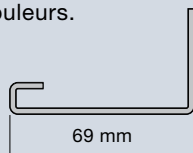
Le faux-linteau des portes sectionnelles de garage Hörmann – toujours assorti à la porte. Pour les situations de montage spéciales, vous obtenez des solutions personnalisées pour un aspect harmonieux.

Accessoires



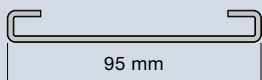
Kit de panneaux de rénovation

Avec les panneaux de rénovation, les rebords de mur ébréchés sont couverts proprement au niveau du linteau et de la baie. Livraison en kit de 3 panneaux (3 m de longueur chacun) assortis à la porte dans toutes les surfaces et toutes les couleurs.



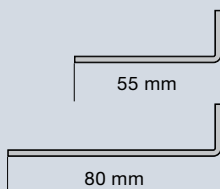
Kit de cadre dormant

Ce kit est composé de panneaux, de caches et d'accessoires de fixation. Cela permet de couvrir la fente au mur du garage (max. 35 mm) de manière flexible. Un kit assorti à chaque tablier de porte est disponible pour toutes les surfaces et toutes les couleurs.



Revêtement de cadre dormant

La partie visible du cadre dormant est parfaitement adaptée à la couleur et à la surface de la porte grâce au revêtement de cadre dormant de 55 ou de 80 mm.



Esthétique assortie

Chez Hörmann, le kit de panneaux de rénovation, le kit de cadre dormant ainsi que le revêtement de cadre dormant sont disponibles dans toutes les couleurs et toutes les surfaces en harmonie avec l'esthétique de la porte.



La patte de fixation spéciale flexible



Distance au mur minimale



Distance au mur maximale (35 mm)



Mur latéral oblique et irrégulier

Fixation de cadre dormant universelle

Grâce aux pattes de fixation spéciales Hörmann, le cadre dormant de la porte sectionnelle est fixé au mur latéral du garage. Les irrégularités du mur peuvent être compensées simplement et rapidement de sorte que la baie reste intacte.

Hörmann: l'assurance de la qualité



Hörmann KG Amshausen



Hörmann KG Antriebstechnik



Hörmann KG Brandis



Hörmann KG Brockhagen



Hörmann KG Dissen



Hörmann KG Eckelhausen



Hörmann KG Freisen



Hörmann KG Ichttershausen



Hörmann KG Werne



Hörmann Genk NV, Belgique



Hörmann Beijing, China



Hörmann Gadco LLC, Vonore TN, USA

En tant que seul fabricant complet sur le marché européen, le groupe Hörmann propose une large gamme d'éléments de construction, provenant d'une seule source. Ils sont fabriqués dans des usines spécialisées suivant les procédés de fabrication à la pointe de la technique. Grâce au réseau européen de vente et de service, orienté vers le client et la présence sur le marché aux Etats-Unis et en Chine, Hörmann se positionne comme un partenaire international performant pour tous les éléments de fermeture. Hörmann, l'assurance de la qualité.

PORTES DE GARAGE

MOTORISATIONS

PORTES INDUSTRIELLES

EQUIPEMENTS DE QUAI

BLOCS-PORTES

HUISSERIES

(Mise à jour 09.08) 85 722 F/P - 8.3 - Date d'impression 10.08

www.hormann.com

