

// Plus de confort et de sécurité pour l'extérieur et l'intérieur



# Portes Hörmann pour votre maison

La qualité de la remise aux combles



# Toutes les portes pour votre maison

## Un programme complet



### La porte de garage

La "porte basculante Berry originale Hörmann" ou une porte sectionnelle à ouverture verticale en style traditionnel ou comme nouvelle "porte design".

Page 4

### La motorisation

Pour plus de confort et de sécurité, avec de nombreux accessoires pratiques.

Page 6

### La porte d'entrée

Les portes d'entrée en aluminium de haute qualité, esthétiques et sans entretien. La carte de visite de votre maison.

Page 7

### La porte de sécurité KSi

Une porte en acier anti-intrusion à verrouillage multiple de série. Pour l'entrée de la remise, comme portillon indépendant ou pour le garage.

Page 8

Droits d'auteur réservés. Reproduction même partielle uniquement avec notre autorisation. Changements de constructions réservés.

Meilleur aspect • Plus de confort •  
Sécurité accrue



## Pour la construction neuve et la rénovation. Portes de qualité signées Hörmann

### Hörmann propose un programme complet

Pour votre garage...

Les portes de garage Hörmann offrent de la qualité et de la sécurité. Peu importe que vous optiez pour une porte basculante Berry ou une porte sectionnelle automatique, chaque porte intègre une expérience de plus de 50 années de savoir-faire dans la construction de portes de garage.

... et pour votre maison

Pour l'entrée principale de votre maison, l'entrée de remise sécurisée, de la buanderie ou de la pièce de bricolage, de la chambre d'enfant ou d'adolescent, des combles aménagés ou pour le passage entre le garage et la maison. En outre, grâce au programme étendu, vous trouverez presque toujours une dimension standard économique. Les fabrications coûteuses sur mesure ne sont pas nécessaires.

Cela économise beaucoup d'argent!



### La porte universelle MZ

La porte stable en acier, également avec vitrage isolant. Pour remises, annexes, cabanes à outils, fenils.

Page 10

### La porte coupe-feu H8-5

La porte en acier coupe-feu certifiée. Pour la chaufferie et le local de la citerne à mazout.

Page 12

### La porte multifonctionnelle H3-D

Coupe-feu et pour autant qu'elle soit équipée, également pare-fumée, insonorisante et anti-intrusion. La porte idéale pour passer du garage à la maison.

Page 13

### La porte d'intérieur ZK

Les portes décoratives en acier pour toutes les pièces, depuis la remise jusqu'au grenier. Disponibles en nombreux couleurs, décors bois, vitrages et équipements.

Page 14

# Portes basculantes Berry Hörmann

## Qualité et sécurité, esthétique et confort



Motif 985, panneaux horizontaux en acier décor Decograin® palissandre

### Voilà le grand avantage chez Hörmann: vous achetez la qualité de l'original

La technique éprouvée, grâce à 50 ans de savoir-faire dans la construction de portes et de motorisations. La multitude de motifs de porte, en acier ou bois, assortis à l'architecture.

15 couleurs préférentielles au même prix, couleurs RAL au choix... voilà ce qu'offre uniquement l'original – la porte Berry Hörmann originale.

Les portes Berry Hörmann sont déjà testées et certifiées selon les strictes exigences de sécurité de la norme européenne 13241-1.

Plus d'informations? Demandez notre prospectus.



Les portes basculantes Hörmann sont disponibles également en de nombreux motifs design élégants en bois!

### Pas de chute, pas de pincement!



#### Verrouillage anti-intrusion

Avec le nouveau verrouillage, les coins du tablier de porte sont fermement fixés dans le cadre dormant de façon à ce que le relevage devient impossible. Avec un set d'extension à montage simple vous pouvez également verrouiller la porte vers le haut.



#### Système de sécurité à ressorts multiples

Avec des systèmes à ressorts dimensionnés de manière optimale suivant la taille et le poids de la porte:

Type de porte N80:

3-4 ressorts par côté,

Type de porte DF98:

6-10 ressorts par côté.



#### Guidage précis par rails et arrêt de sécurité de rail exclusif

Le guidage précis par rails empêche le déraillement du tablier de porte. Après l'ouverture complète, la porte est amortie à la butée et s'arrête en toute sécurité dans l'arrêt de sécurité de rail.



#### Capots de protection sur les bras de levier

Des capots synthétiques flexibles protègent complètement la zone du bras de levier contre tout contact. Les joints synthétiques flexibles constituent une protection latérale sûre entre le tablier et le cadre dormant.

# Portes sectionnelles Automatic Hörmann avec verrouillage de porte breveté



Porte sectionnelle design avec des éléments élégants en acier inoxydable

## La porte sectionnelle éprouvée: la qualité Hörmann vaut son argent

Les portes sectionnelles Hörmann proposent la meilleure qualité de matériel avec une fabrication exemplaire et offrent un confort d'utilisation et une sécurité de fonctionnement optimaux. Elles satisfont dès aujourd'hui aux exigences strictes de sécurité de la norme européenne 13241-1. Dans cette série, vous trouverez à coup sûr la porte de votre choix: remplissages en bois massif ou acier, motifs divers comme cassettes, rainures, etc., différentes surfaces et nombreuses variantes de couleur - toujours parfaitement harmonisés avec votre maison. Plus d'informations? Demandez notre prospectus.



**Exclusivité Hörmann**



**Une protection à long terme optimale // NOUVEAU**

Le pied d'hubriserie synthétique protège durablement votre porte de garage contre les dégâts éventuels provoqués par la rouille.

## Pas de chute, pas de pincement!



**Brevet Hörmann**

### Guidage de porte sûr dans des rails de guidage de sécurité

Les galets brevetés réglables, les supports-galets stables et les rails de guidage de sécurité empêchent le déraillement. Le tablier se range ainsi en toute sécurité sous le plafond.



**Brevet Hörmann**

### Protection latérale des montants latéraux

Chez Hörmann, les montants latéraux du cadre dormant sont complètement fermés de bas en haut. Pas moyen d'introduire les doigts entre le tablier et le cadre!



**Brevet Hörmann**

### Sécurité anti-pincement extérieure et intérieure et aux charnières

Grâce à la forme exclusive de la porte, il n'existe pas de risques d'écrasement, ni entre les panneaux, ni dans les charnières. Seul Hörmann offre cette sécurité anti-pincement totale.



### Guidage des câbles entre le tablier et le cadre dormant

Le guidage intérieur des câbles constitue une protection supplémentaire contre les blessures, dans le cadre du concept de sécurité des portes sectionnelles Hörmann.

# Motorisations de porte de garage Hörmann protégées efficacement contre le levage



## Plus de sécurité grâce au verrouillage automatique

Le système de motorisation verrouille la porte. Lorsque la porte est fermée, elle est en même temps verrouillée automatiquement et protégée ainsi efficacement contre le levage. Ce verrouillage automatique exclusif fonctionne de manière mécanique et reste donc actif en cas de panne de courant. Vous avez le choix entre ces deux motorisations Hörmann novatrices. Elles sont livrées de série avec émetteur à deux touches, mais Hörmann propose également une gamme complète d'accessoires pratiques, ainsi que des contacteurs à clé et des claviers à code ou à transpondeur.

Plus d'informations? Demandez notre prospectus.



Emetteur design HSD 2. Primé d'un «reddot design award», il ne passera pas inaperçu sur votre porte-clés.

### ProMatic



Le modèle de base économique avec la qualité supérieure Hörmann.

**ProMatic**  
Largeur de porte jusqu'à max. 5000 mm  
(surface max. du tablier de porte 10m<sup>2</sup>)  
Effort de pointe: 650 N

**ProMatic P**  
Largeur de porte jusqu'à max. 5500 mm  
Effort de pointe: 750 N

### SupraMatic



La motorisation super-rapide avec les nombreuses fonctions.

**SupraMatic E**  
Largeur de porte jusqu'à max. 5500 mm  
Effort de pointe: 800 N

**SupraMatic P**  
Largeur de porte jusqu'à max. 5500 mm, pour lourdes portes en bois et à portillon incorporé  
Effort de pointe: 1000 N



Le verrouillage automatique dans le rail d'entraînement protège efficacement contre le levage – brevet Hörmann

Vous trouverez de plus amples informations dans les brochures professionnelles ou sur [www.hoermann.com](http://www.hoermann.com).

### La technique de motorisation

- Fréquence radio 868,3 MHz pour une portée stable
- Emetteur avec code sûr de plus de 1 milliard de combinaisons
- L'automatisme d'arrêt fiable arrête instantanément la porte qui rencontre un obstacle
- Le démarrage et l'arrêt progressifs épargnent la porte et la motorisation
- Sangle crantée brevetée, sans entretien
- Débrayage de secours intérieur
- Montage aisé  
Tout est pré-réglé avec précision

# Portes d'entrée TopComfort et TopPrestige en aluminium



## Qualité et équipement exclusifs

Avec plus de 70 modèles de portes d'entrée à livraison rapide, Hörmann vous propose des produits à petits prix, aux dimensions sur mesure. Un prix concurrentiel pour un équipement haut de gamme: poignée et rosette en acier inoxydable à l'extérieur et fermeture de sécurité à trois ou cinq points. Il existe pour tous les motifs d'élégantes parties latérales avec différents vitrages. Des auvents en aluminium sont également disponibles dans notre large éventail. Vous voulez en savoir plus? Demandez notre catalogue.

**Nouveau: TopPrestigePlus**  
Isolation thermique élevée  
et apparence élégante



### Rosettes de sécurité élégantes

En blanc et acier inoxydable, elles constituent une protection additionnelle du cylindre profilé contre la perforation et l'arrachement.



### Point d'anti-dégondage massif

Lors de la fermeture, une cheville en acier inoxydable prend dans le cadre dormant. Elle protège ainsi la porte du côté paumelles contre le levage et l'enfoncement.



### Paumelles stables sans entretien

Sécurité accrue grâce à des paumelles en deux parties à triple réglage, avec douilles synthétiques et chevilles en acier inoxydable.




### Dimensions maximales:

Portes avec remplissage aluminium 1250 x 2250 mm  
Portes avec remplissage synthétique 1150 x 2250 mm



# Porte de sécurité Hörmann KSi

## Qualité et sécurité prouvées



### Sécurité accrue tout autour de la maison

#### Quatre verrous contre les cambrioleurs

Avez-vous encore l'une de ces anciennes portes extérieures de remise qu'un cambrioleur peut ouvrir en quelques secondes sans être remarqué? Une fois la porte de la remise ouverte, toute la maison est à sa portée. Dans ce cas, protégez le sous-sol de votre maison avec la porte de sécurité Hörmann KSi.

1 3



#### Verrouillage multiple de sécurité

Système de verrouillage avec serrure à encastrer selon DIN 18250 et deux verrous supplémentaires en acier.

2



#### Protection contre l'arrachement et la perforation

Garniture de sécurité selon DIN 18257 (classe ES1) avec protection contre l'arrachement. Aluminium anodisé, sur demande acier inoxydable brossé. Cylindre profilé selon DIN 18252 PZ-2-BS, ou cylindre rond protégé contre la perforation.

4



#### Pas de relevage

Une cheville en acier massif protège la porte du côté paumelles.



# Bon à savoir que tout est verrouillé sûrement

## Sécurité prouvée

Depuis des dizaines d'années, Hörmann fabrique des portes de sécurité éprouvées. Au point que les experts de sécurité, les compagnies d'assurances et la police les recommandent pour les différentes zones de sécurité à l'extérieur et à l'intérieur. C'est une sécurité qui protège efficacement. Vous ainsi que tous vos biens.

La porte de sécurité Hörmann KSi possède un verrouillage multiple et est protégée contre la perforation. Testée selon la norme européenne suivant DIN ENV 1627 pour le côté paumelle et le côté verrou. Classe de résistance 2.



## Plus de porte pour votre argent

Cette porte de sécurité anti-intrusion, livrée comme élément de porte prêt à l'installation, est idéale pour les remises et les annexes. Elle protège aussi contre le froid et le bruit.

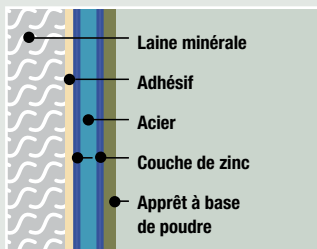
### Valeur d'isolation thermique:

$U = 1,7 \text{ W/m}^2\text{K}$

**Isolation acoustique:**  $R_w 32 \text{ dB}$  (avec joint bas escamotable). En outre, la porte KSi satisfait aux exigences strictes de la classe climatique III (groupe de résistance S) et a été testée selon RAL-RG 426.

## Protection antirouille

Entièrement en acier galvanisé avec revêtement d'apprêt à base de poudre. Blanc trafic (comparable au RAL 9016). Cela constitue une protection qualitative de longue durée.



### Le vantail de porte stable

A double paroi, 40 mm d'épaisseur, feuillure épaisse sur 3 côtés, tôle d'acier (0,8 mm) de chaque côté, cadre de renfort tout autour, insert en laine minérale entièrement collé. Fermeture inférieure: joint à lèvres double avec seuil demi-rond en aluminium.




### Huisserie avec joint

Huisserie d'angle, épaisseur 1,5 mm avec joint EPDM sur 3 côtés et seuil incliné inférieur. Montage aisé grâce aux pattes de fixation murales à cheville soudées. Sur demande avec huisserie enveloppante, huisserie-bloc ou huisserie dans le jour.



### Ouverture et fermeture aisées

Grâce aux paumelles en trois parties sans entretien en matériau galvanisé et cheville de sécurité.



### La rénovation rendue facile

Sortez l'ancien vantail. L'huisserie de rénovation est ensuite chevillée sur l'huisserie existante et la nouvelle KSi est installée. Votre revendeur Hörmann vous conseillera volontiers.

# Porte universelle Hörmann MZ

## Qualité stable



### La porte extérieure avantageuse

#### Très robuste. Ne laisse rien rentrer.

Depuis plus de quarante ans, la porte universelle éprouvée pour l'intérieur et l'extérieur, grâce à sa stabilité, sa robustesse et sa résistance aux intempéries. Nous la livrons avec simple ou double vantail et, sur demande, avec découpe pour vitrage de sécurité. Hörmann utilise exclusivement de l'acier galvanisé, recouvert d'un apprêt à base de poudre. C'est la condition d'une protection élevée contre la corrosion.

#### Complètement prête au montage

L'élément de porte prêt au montage avec tablier à double paroi renforcé à l'acier est complètement galvanisé (y compris l'hubriserie) et recouvert d'un apprêt à base de poudre blanc gris (comparable au RAL 9002).

La porte MZ existe à simple et double vantail.

#### Le vantail robuste

A double paroi, épaisseur 45 mm, avec feuillures sur 2 côtés. Epaisseur de tôle 0,9 mm (1,0 mm à partir de 1068 mm de large). Avec isolation en laine minérale et renfort en acier. Muni de 2 points d'anti-dégondage en acier massif. Joint inférieur: avec ou sans butée inférieure.

#### Isolation thermique et acoustique

Le remplissage du vantail et le joint enveloppant assurent également une bonne étanchéité, isolation thermique et acoustique. Valeurs d'isolation de portes sans vitrage:

**Valeur d'isolation thermique:**  $U = 1,7 \text{ W/m}^2\text{K}$

**Isolation acoustique:**  $R_w 39 \text{ dB}$



#### Changement rapide de BB à PZ

Chez Hörmann, le verrou et la garniture à béquilles peuvent être utilisés bien évidemment pour un cylindre profilé (PZ) et pour une serrure à gorge (BB), moyennant l'utilisation d'une pièce intercalaire. Une clé à gorge est fournie. Egalement disponible avec cylindre rond.

# La porte universelle classique s'emploie partout sans le moindre problème



## Profitez de la lumière du jour

Sur demande, nous livrons également la porte MZ avec vitrage maintenu très étroit pour des raisons de sécurité. Châssis de vitrage: aluminium teinté naturelle, parclozes: du côté verrou, sur demande du côté paumelle.

Dimensions du clair de jour:

230 x 1360 mm, verre armé 7 mm de série, verre armé isolant 20 mm sur demande.

Les portes en acier Hörmann MZ sont très robustes et extrêmement stables. Elles peuvent être utilisées partout sans problème: dans les remises et les annexes, les fenils et les cabanes à outils, mais également dans les immeubles commerciaux et dans l'agriculture. Elles peuvent être utilisées à gauche comme à droite.



### Huisserie tubulaire

Sur demande, les portes MZ sont également livrées avec huisserie monobloc ou huisserie en applique pour montage sur la paroi, y compris joint d'étanchéité sur 3 côtés.

### Huisserie avec joint

Huisserie d'angle, épaisseur 1,5 mm, avec joint EPDM enveloppant et profil de seuil intérieur aisément démontable.



La porte universelle à double vantail est surtout recommandée pour les immeubles commerciaux et dans l'agriculture.

# Porte coupe-feu Hörmann H 8-5

## Restez du côté de la sécurité

Testé et autorisé  
par l'AEAI



### La porte de chaufferie la plus achetée



Pour leur propre sécurité et la protection de l'immeuble, la chaufferie et le local de la citerne à mazout doivent être équipés d'une porte et/ou d'une trappe coupe-feu. Les éléments Hörmann ont fait leurs preuves depuis des dizaines d'années et constituent ainsi le premier choix de la protection préventive anti-incendie.



Trappe coupe-feu H8-5 pour locaux de citerne à mazout

#### Complète avec huisserie

Le vantail et l' huisserie sont galvanisés et recouverts d'un apprêt à base de poudre de haute qualité. Blanc gris (comparable au RAL 9002). Vantail: à double paroi, épaisseur 45 mm, feuillure sur 2 côtés, épaisseur de tôle 0,9 mm. Avec isolation coupe-feu en laine minérale, renforts en acier et 2 points d'anti-dégondage en acier. Ferrure: le verrou et la garniture à béquilles peuvent être utilisés pour un cylindre profilé et une serrure à gorge (BB). Une clé à gorge est fournie.

#### Protection coupe-feu intégrée

Le matériau coupe-feu de la porte et de la trappe n'est pas ouvert, mais est recouvert au-dessus et en-dessous sur toute sa largeur et encastré affleurant.

#### Pare-fumée DIN 18095

Avec un ferme-porte (au lieu d'une paumelle à ressort), la porte est autorisée également comme porte pare-fumée.

#### Insonorisation DIN 52210:

Rw env. 39 dB

#### Isolation thermique DIN 52619:

U = 1,7 W/m²K

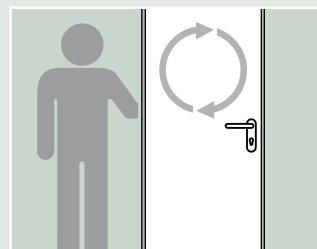
Les valeurs d'isolation ci-dessus sont valables avec un joint enveloppant.



#### Étanche tout autour

Huisserie d'angle, épaisseur 2,0 mm, avec joint EPDM enveloppant.

En cas de sol continu, le profil de seuil inférieur s'enlève aisément.




#### Utilisable à gauche et à droite

Juste avant l'installation, vous pouvez encore décider de quel côté s'ouvrira la porte. Il suffit de tourner la porte.

Convient pour maçonnerie et béton

# Porte multifonctionnelle Hörmann H3-D: coupe-feu et anti-intrusion

Testé et autorisé par l'AEAI



## La porte importante entre le garage et la maison

En raison du danger d'incendie, une porte coupe-feu est recommandée, voire imposée par la loi. A cause du risque de fumée, elle doit être pare-fumée et à cause des bruits de démarrage également insonorisante. Sans oublier la sécurité. Il arrive souvent que la porte du garage soit ouverte pendant la journée et invite au cambriolage.



Les portes H3-D conviennent pour la maçonnerie, le béton, les cloisons sèches et le béton cellulaire.

### Complète avec huisserie

Le vantail et l' huisserie sont galvanisés et recouverts d'un apprêt à base de poudre de haute qualité. Blanc gris (comparable au RAL 9002). Vantail: à double paroi, épaisseur 45 mm, feuillure sur 3 côtés, épaisseur de tôle 1,0 mm. Avec isolation en laine minérale, renforts en acier et points d'anti-dégondage en acier. Ferrure: le verrou et la garniture à béquilles peuvent être utilisés pour un cylindre profilé et une serrure à gorge (BB). Une clé à gorge est fournie. Huisserie: huisserie d'angle modulaire, épaisseur 2,0 mm avec joint EPDM sur 3 côtés. Montage aisé par pattes de fixation murales à chevilles.

### La porte multifonctionnelle H3-D est coupe-feu (T30 = 30 min)

**Isolation thermique:**  
**U = 1,7 W/m<sup>2</sup>K**

### Insonorisation DIN EN ISO 717.1

Les niveaux d'insonorisation suivants sont atteints avec ces équipements complémentaires:

- Joint de seuil Rw 32 dB
- Profilé de fermeture en aluminium Rw 39 dB
- Profil de seuil Rw 42 dB

Les valeurs d'insonorisation sont valables pour des portes pleines sans vitrage et pas en cas de montage dans le béton cellulaire.

### Anti-intrusion DIN EN V 1627 WK2

Avec les équipements complémentaires:

- 2 points d'anti-dégondage supplémentaires
- Cylindre de fermeture DIN 18252, P-3-BS protégé contre la perforation
- Ferrure de sécurité en aluminium DIN 18257, classe ES1

La classe de résistance WK2 concerne des portes sans vitrage et pas en cas de montage dans des cloisons sèches.

### Sur demande avec verre clair coupe-feu F30

Attention: les portes vitrées exigent un ferme-porte.

Découpe pour vitrage:

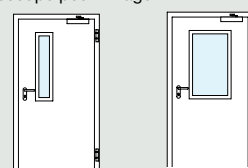


Figure 1

Figure 2

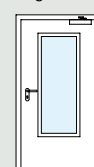
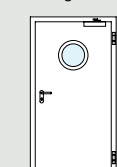


Figure 3



Ø 300, 400, 500 mm

# Porte d'intérieur ZK Hörmann

## Idéale pour les constructions neuves et la rénovation



### Beaucoup de porte pour votre argent

#### De la remise au grenier

Les portes Hörmann ZK présentent bien, sont robustes, stables et résistantes et elles sont avantageuses. La surface de haute qualité résiste à la lumière et à la chaleur, est insensible aux taches et donc facile à nettoyer. En effet, les portes Hörmann ZK sont fabriquées en grandes séries en une qualité toujours aussi élevée.

#### Comme vantail ou élément de porte prêt à installer

##### Vantail

Avec verrou intégré et des paumelles femelles galvanisées brillant V 0020, vissées dans les inserts de renfort, mais sans garniture à béquilles.

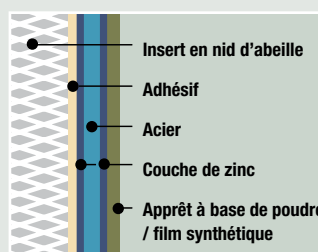
##### Élément de porte

Vantail complet avec garniture à béquilles et huisserie d'angle spéciale de série en tôle d'acier galvanisée de 1,5 mm d'épaisseur, recouverte d'un apprêt à base de poudre blanc trafic (comparable au RAL 9016).

#### Équipement d'huisserie

Profil d'étanchéité en EPDM sur 3 côtés, paumelles mâles soudées et pattes de fixation murales à chevilles.

Les portes ZK peuvent également être montées dans les huisseries standards existantes et bien entendu dans chaque huisserie en acier Hörmann (prévue pour paumelles de la série V 8000).



#### Le vantail: résistant à l'usure et à faible entretien

A double paroi, épaisseur 40 mm, feuillure épaisse sur 3 côtés, tôle d'acier galvanisée (0,6 mm). Apprêt à base de poudre ou film synthétique de haute qualité. Grande rigidité dimensionnelle grâce à l'insert en nid d'abeille entièrement collé.

#### Fermeture aisée et silencieuse

Serrure à encastrer selon DIN 18251, classe 3, cylindre profilé perforé (format de pêne 55 mm). Avec loquet synthétique et verrou acier, pièce intercalaire pour serrure à gorge et clé. Sur demande également avec cylindre profilé.

# Nombreuses couleurs et équipements: nous répondons à vos souhaits!



## Une foule de couleurs et de décors

Grâce au revêtement soyeux de haute qualité à base de poudre, les couleurs sont mises brillamment en valeur. Les décors bois du film synthétique de première classe présentent un aspect très naturel.

En raison de leurs nombreux avantages, les portes ZK constituent la bonne décision et sont donc idéales pour l'atelier ou la pièce de bricolage, la deuxième salle de bains ou la buanderie dans la remise. Elles conviennent également pour la chambre d'enfant et d'adolescent, dans laquelle elle est souvent recouverte de posters, ainsi que pour le bureau à domicile. La porte ZK à double vantail convient par exemple pour les bureaux et les cabinets.

## Les portes ZK ne gauchissent pas

Les portes sont absolument insensibles aux variations de température et de l'humidité atmosphérique (classe climatique III et groupe de résistance S, testées selon RAL-RG 426).



### Toujours une bonne prise en mains

De série avec garniture à béquilles à poignée arrondie en plastique noir pour cylindre profilé et clé à gorge.



### Insonorisation et isolation thermique

Grâce à la structure du vantail et au joint d'hubrisserie les portes Hörmann ZK offrent les valeurs d'isolation suivantes:

#### Isolation thermique:

$U = 2,1 \text{ W/m}^2\text{K}$

#### Insonorisation:

Rw env. 25 dB



### Important pour la rénovation: Rattrapage de hauteur jusqu'à 20 mm

Le vantail de porte peut être raccourci sur le dessous à l'aide d'une scie adaptée. Vous pouvez ensuite revêtir ou recarreler le sol.



### Peinture individuelle

La porte blanche avec ses surfaces lisses soyeuses convient bien pour les idées décoratives individuelles avec des peintures à base de résine synthétique.

## Hörmann: l'assurance de la qualité



Hörmann KG Amshausen



Hörmann KG Antriebstechnik



Hörmann KG Brandis



Hörmann KG Brockhagen



Hörmann KG Dissen



Hörmann KG Eckelhausen



Hörmann KG Freisen



Hörmann KG Ichtershausen



Hörmann KG Werne



Hörmann Genk NV, Belgique



Hörmann Beijing, China



Hörmann Gadco LLC, Vonore TN, USA

En tant que seul fabricant complet sur le marché européen, le groupe Hörmann propose une large gamme d'éléments de construction, provenant d'une seule source. Ils sont fabriqués dans des usines spécialisées suivant les procédés de fabrication à la pointe de la technique. Grâce au réseau européen de vente et de service, orienté vers le client et la présence sur le marché aux Etats-Unis et en Chine, Hörmann se positionne comme un partenaire international performant pour tous les éléments de fermeture. Hörmann, l'assurance de la qualité.

**PORTES DE GARAGE**

**MOTORISATIONS**

**PORTES INDUSTRIELLES**

**EQUIPEMENTS DE QUAI**

**BLOCS-PORTES**

**HUISSERIES**

