

Entscheidende Produktvorteile



Schlupftür ohne Stolperschwelle  
DURATEC Kunststoff-Verglasung



# Hörmann Sectionaltore mit Schlupftür ohne Stolperschwelle



- vermeidet Unfallgefahren
- flache Schwelle aus Edelstahl
- leicht zu überfahren
- optimal abgedichtet dank einstellbarem Schwellenprofil mit flexibler Dichtung
- unter bestimmten Voraussetzungen:

als barrierefreier Durchgang  
(bis 7000 mm Torbreite)

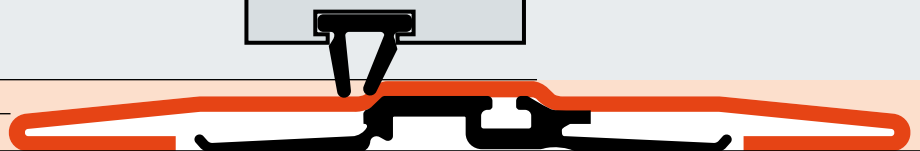
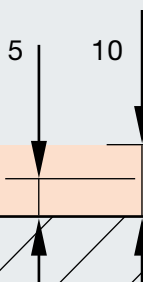
als Fluchttür  
(bis 5500 mm Torbreite)

Nur Hörmann Schlupftüren ohne Stolperschwelle sind auch im Automatikbetrieb, dank der voreilenden Lichtschranke VL2, ohne Einschränkung, wie z.B. Totmann-Betrieb bei Mitbewerbern, einsetzbar.



**Nur bei Hörmann**

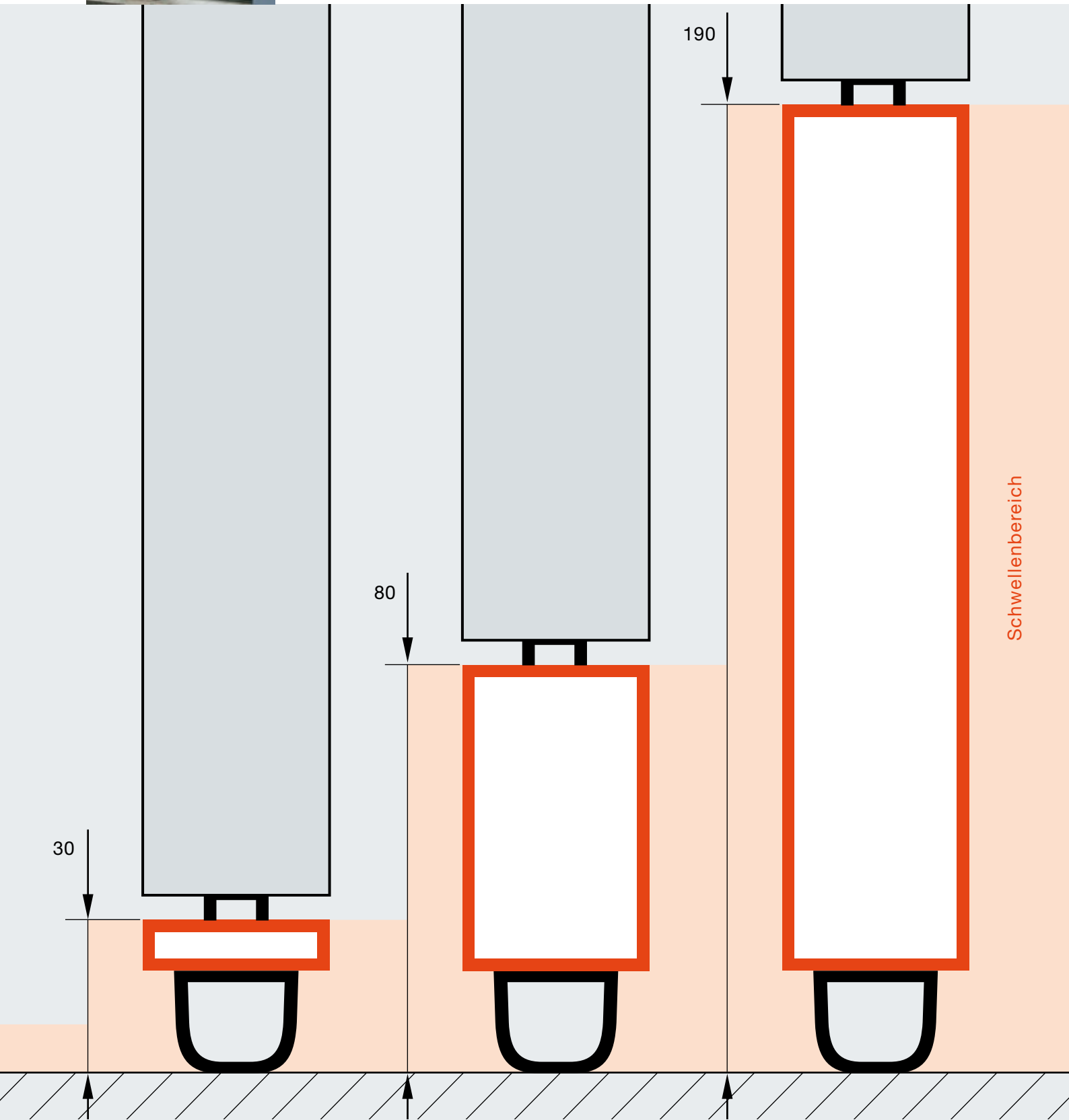
EUROPÄISCHES PATENT



## Hörmann

Serienmäßig: Schlupftür **ohne Stolperschwelle**  
extrem flach, mit nur 5 mm außen und  
10 mm (13 mm ab 5500 mm Torbreite)  
am höchsten Punkt – kein Stolperrisiko

# Wettbewerbstore mit Schlupftür und Stolperschwelle



## Mitbewerber A

Schlupftür mit Schwelle  
30 mm hoch – erhebliche Stolpergefahr,  
nicht überfahrbar

## Mitbewerber B

Schlupftür mit Schwelle  
80 mm hoch – erhebliche Stolpergefahr,  
nicht überfahrbar

## Mitbewerber C

Schlupftür mit Schwelle  
190 mm hoch mit Stolpergefahr  
und starker Beeinträchtigung  
des Durchgangs

# DURATEC Kunststoff-Verglasung



**Nur bei Hörmann**



Höchst kratzfeste DURATEC Kunststoff-Verglasung

- dauerhaft klare Durchsicht
- spezielle Oberflächenbeschichtung in Autoscheinwerfer-Qualität
- höchste Kratzfestigkeit
- serienmäßig ohne Aufpreis

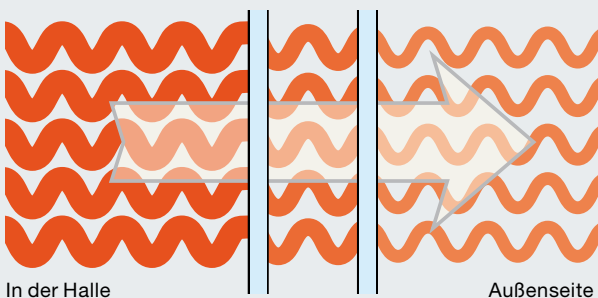


Empfindliche, herkömmliche Kunststoff-Verglasung

## Bessere Wärmedämmung

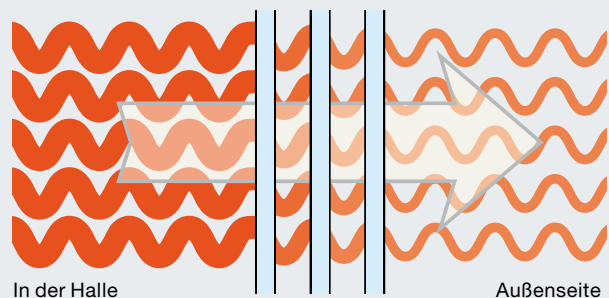
Ein zusätzlicher Vorteil der **26 mm starken DURATEC Verglasung** ist die erheblich verbesserte Wärmedämmung. Der Wärmedurchgangswert ist im Vergleich zur 16 mm Verglasung um bis zu 20% niedriger. Optional ist auch eine 3-fach Verglasung mit noch besserer Wärmedämmung erhältlich.

**Nur bei Hörmann**



### DURATEC Doppelverglasung

bis zu 20% bessere Wärmedämmung bei 26 mm Scheibenstärke



### DURATEC 3-fach Verglasung

bis zu 30% bessere Wärmedämmung im Vergleich zur 16 mm Verglasung